

# DU NOUVEAU POUR L'INTRO

LE MODÈLE **BARO** SE DÉCLINE DÉSORMAIS SUR LA GAMME **INTRO**

**BARO** = ventilation optimisée

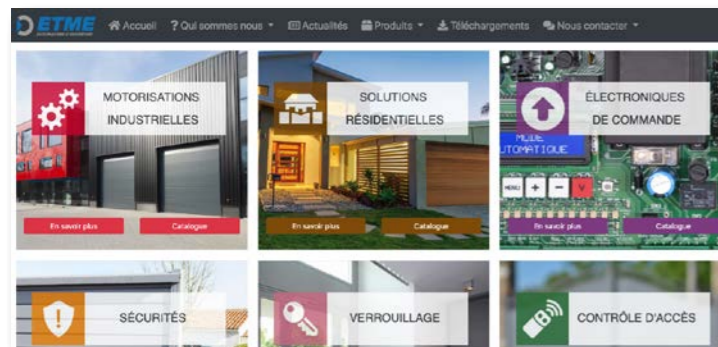
Retrouvez dans cette version **BARO** tous les avantages de **l'INTRO** :

- Pour les baies jusqu'à 8m<sup>2</sup> et 640 cycles par jour
- Mise en service instantanée à la fin de l'installation
- Un seul prix, quelles que soient les dimensions de la porte
- Porte silencieuse grâce au moteur 24 Vcc : souplesse d'utilisation, ralentissements en fin d'ouverture et de fermeture
- Temps de pose réduit (1/2 journée à 2 poseurs)
- Tablier sans sécurités embarquées (profil caoutchouc passif)



## SITE INTERNET ETME

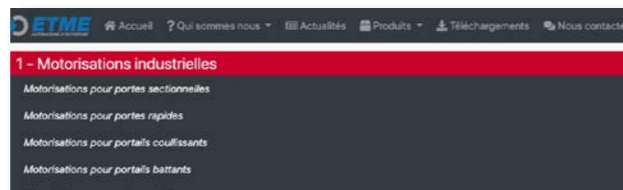
Le nouveau site internet **etme.com** est le fruit de la transformation numérique que le Groupe ACCÉDIA a entamé pour vous proposer des services toujours plus à la pointe de la technologie.



- Page d'accueil segmentée par domaines d'activité.



- Espace client avec deviseur en ligne.



- Onglet "téléchargement" des fiches produits

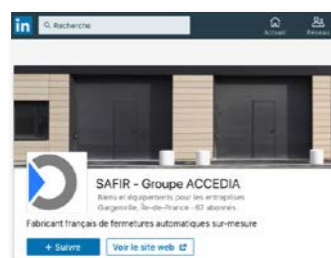


- Catalogue interactif

RETROUVEZ SAFIR ET ETME SUR **LinkedIn**



SAFIR



ETME



# AUTOMATIZ' & VOUS

ÉDITO DE **DOMINIQUE PINAULT** (PRÉSIDENT GROUPE ACCÉDIA)



Bonjour à tous,

Vous découvrez le nouveau magazine d'information de SAFIR et ETME : Automatiz' & Vous. Chaque numéro sera l'occasion de vous faire partager les évolutions du pôle Automatisme du Groupe ACCÉDIA, les nouveaux services et produits.

Dans ce premier *Automatiz'&Vous*, nous mettons en avant les portes rapides PE100, premières portes SAFIR à bénéficier du savoir-faire d'ETME dans la conception et la fabrication de coffrets de commande pour la fermeture.

Nous vous présentons également l'évolution du site internet ETME qui amorce la transformation digitale de notre Groupe. Elle permettra de vous proposer des services plus performants et une réactivité encore meilleure. Prochainement, nous lancerons le

site e-commerce de ventes des pièces détachées SAFIR et SAFIR INDUSTRIE, pour lequel nous avons veillé à vous offrir un confort d'utilisation et une ergonomie optimisés.

Dans le même esprit de partager notre actualité avec nos clients, fournisseurs et partenaires, nous lancerons un nouveau magazine d'information consacré au pôle sécurité du Groupe : Sécuriz'& Vous.

## PLANÉCLAIR PE100

LA 1ÈRE COLLABORATION SAFIR-ETME



La PE100, porte souple et rapide à enroulement, marque la première association entre SAFIR et ETME. Découvrez en page 2 la PE100 par ceux qui l'ont conçue.

# PLANÉCLAIR PE100

SELON **THIERRY LAMBERT** (COMMERCIAL NORD-EST - RESPONSABLE MARCHÉ PORTES SOUPLES)

"Pour enrichir sa gamme de portes rapides **Planéclair**, **Planézip** et **Planévite**, les équipes de SAFIR INDUSTRIE ont développé un nouveau produit constitué d'une structure en aluminium, apportant robustesse et légèreté.

L'idée qui nous a guidés est de concevoir une nouvelle porte à enroulement ayant la capacité de répondre aux attentes de nos clients et des utilisateurs : une priorité pour SAFIR et SAFIR INDUSTRIE.

La **PE100** présente de nombreux avantages : facilité de pose, modularité des équipements, sécurités sans contact, moteur et électronique reconnus, pré-montage et précâblage des équipements. Un produit fiable, fabriqué en 3 semaines.

Grâce à l'intégration de l'électronique **PIC 4416** sur la **PE100**, ETME et SAFIR rapprochent leurs savoir-faire et leurs ressources. Cela renforce la position de SAFIR INDUSTRIE, pionnier des portes souples, sur un marché où il a toujours été à la pointe de l'innovation."

SELON **FRANCK POIRIER** (CHARGÉ DE PROJETS R&D)

"La volonté initiale consistait en 3 points. Nous bénéficions donc d'une structure

- Créer une porte d'intérieur à usage industriel et commercial en capitalisant sur toute l'expérience acquise par SAFIR INDUSTRIE auprès de ses clients sur les gammes **Planéclair** et **Planézip**.
- Optimiser la sécurité des utilisateurs en intégrant une barrière immatérielle dans les montants de la porte.
- Faciliter la pose et la maintenance en améliorant l'ergonomie et l'accessibilité.

légère, robuste et peu encombrante en profilés extrudés aluminium. Elle bénéficie d'un automatisme haut de gamme doté d'un grand nombre de fonctionnalités configurables.

L'automatisme dispose d'un écran permettant de visualiser l'état de la porte en temps réel, lisible sans ouverture préalable du coffret de commande."



La **Planéclair PE100** est à composer sur mesure avec de nombreuses options pour une parfaite adaptation à tous les process. Les applications industrielles et commerciales se multipliant, les besoins des clients se diversifient. L'apport de la **Planéclair PE100** et **PE100 +** doit permettre, par de nombreuses variantes et options, de répondre à de multiples usages tout en s'adaptant aux contraintes économiques de plus en plus exigeantes de nos clients. Grâce au pré-montage et précâblage des équipements, l'installation est facilitée et ne nécessite qu'1/2 journée à 2 poseurs. Sur sa structure en aluminium, les éléments de fixation réglables permettent une pose facile. Le grand coffret électronique garantit une accessibilité maximum ainsi que l'accueil des accessoires de commandes. Le châssis autoportant en aluminium brut assure robustesse, légèreté et anti-corrosion. Le tablier est en toile 900 g/m<sup>2</sup>.



SELON **JEAN-CHRISTOPHE QUESNEL** (DIRECTEUR R&D GROUPE ACCÉDIA)

"L'expérience et le savoir-faire d'ETME : la conception et la fabrication d'électronique de commande dans le secteur de l'automatisme de fermeture, au service de SAFIR, fabricant de portes automatiques.

Le premier produit à profiter de cette collaboration : la porte rapide **Planéclair PE100**. Elle est équipée de la toute dernière armoire ETME **PIC4416** disposant d'une gestion des barrières immatérielles, d'une sortie **PIC DATA** (pour la connectivité) ainsi que de nombreuses fonctions disponibles et personnalisables à différents types de portes.

La carte **PIC4416** est intégrée par ETME dans un coffret aux dimensions permettant un câblage aisé, l'ajout d'accessoires dans le coffret et une intervention facilitée lors de la maintenance, des exigences exprimées par les clients SAFIR. "

# SOLUTRANS

19 - 23 NOV 2019 LYON · EUREXPO

La 15ème édition du salon international des solutions de transport routier et urbain s'inscrit dans la dynamique de la filière et entrevoit un succès à la hauteur de l'édition 2017 où 48 240 visiteurs et 610 exposants se sont rencontrés. SAFIR y présentera ses solutions industrielles en portes sectionnelles et rapides .



SALON INTERNATIONAL DES SOLUTIONS DE TRANSPORT ROUTIER ET URBAIN



# PÉGASE 800

LES CARACTÉRISTIQUES

Idéal pour les portails coulissants collectifs ou industriels à usage intensif (jusqu'à 800 Kg), le moteur **Pégase 800** possède une vitesse de déplacement de 16,5 cm par seconde. Avec une alimentation de 230 Vca, la gamme complète permet de répondre à tous

les besoins. L'électronique de commande **PIC 4220 PÉGASE** est intégrée et câblée, et le moteur peut être réglable en hauteur. La potence de guidage du portail se fait par galets. Ce modèle est totalement réversible pendant toute la durée des phases de fonctionnement. Le déverrouillage du frein s'effectue par une simple commande manuelle en cas de besoin.



**L'ASTUCE PÉGASE 800** : En cas de composant de sécurité activé en permanence (cellule, palpeur...) rendant le fonctionnement du portail impossible, un ordre de commande permet de libérer le frein du moteur afin de pouvoir manipuler manuellement le portail sans avoir à couper le courant ou débrayer le motoréducteur.

# VOS RÉALISATIONS



N'hésitez pas à nous envoyer vos plus belles réalisations au mail suivant : [equipe.marketing@portesafir.com](mailto:equipe.marketing@portesafir.com)